

## 2022 給与レンジ・各種指標

### Accounting

\* 平均昇給率 : **1.8** %

Position	Experience (yrs)	Salary (HKD)		Average (HKD)
Accounting Clerk	0-3	14,000	~ 18,000	<b>16,500</b>
Assistant Accountant / Officer	0-5	20,000	~ 25,000	<b>23,500</b>
Accountant / Senior Accountant	Over 5	20,000	~ 35,000	<b>30,250</b>
Accounting / Finance Manager	Over 10	32,000	~ 50,000	<b>44,000</b>
CFO / Financial Controller	Over 15	50,000	~ 150,000	<b>87,500</b>

### Finance

\* 平均昇給率 : **1.2** %

Position	Experience (yrs)	Salary (HKD)		Average (HKD)
Settlement Officer	0-5	20,000	~ 32,000	<b>26,000</b>
Financial Analyst	Over 5	25,500	~ 60,000	<b>38,500</b>
Corporate Finance Executive	Over 5	17,000	~ 28,500	<b>27,000</b>
Operations Manager	Over 5	30,000	~ 50,000	<b>44,000</b>
Corporate Finance Manager	N/A	38,000	~ 55,000	<b>47,500</b>

### HR / Administration

\* 平均昇給率 : **2.1** %

Position	Experience (yrs)	Salary (HKD)		Average (HKD)
Admin Assistant / Clerk	0-3	12,500	~ 18,000	<b>15,500</b>
HR Assistant	0-3	15,000	~ 17,500	<b>16,500</b>
Admin Officer	0-5	17,000	~ 23,500	<b>20,500</b>
Assistant HR Officer / HR Officer	0-5	17,000	~ 25,000	<b>21,000</b>
Asst Admin MGR / Admin MGR	Over 5	25,000	~ 43,000	<b>32,000</b>
HR Manager	Over 5	32,000	~ 48,500	<b>41,500</b>
HR & Admin Director	N/A	30,000	~ 80,000	<b>60,500</b>

### Clerical / Secretarial / Operation

\* 平均昇給率 : **1.4** %

Position	Experience (yrs)	Salary (HKD)		Average (HKD)
Clerk / Office Assistant / Receptionist	0-5	12,000	~ 18,000	<b>15,500</b>
Operations Officer / Administrator	0-5	17,000	~ 25,000	<b>21,500</b>
Secretary	0-5	19,000	~ 25,000	<b>22,000</b>
Asst Operations MGR / Operations MGR	Over 5	24,000	~ 40,000	<b>32,500</b>
Executive Secretary	Over 5	25,000	~ 40,000	<b>33,000</b>

### Sales

\* 平均昇給率 : **2.4** %

Position	Experience (yrs)	Salary (HKD)		Average (HKD)
Sales Executive	0-5	19,000	~ 25,000	<b>22,000</b>
Sales Supervisor / Asst Sales Manager	0-5	20,000	~ 40,000	<b>26,000</b>
Sales Manager	Over 5	30,000	~ 40,000	<b>36,000</b>
Senior Sales Manager	Over 7	35,000	~ 65,000	<b>51,000</b>
Sales Director	Over 10	55,500	~ 100,000	<b>82,000</b>

## 2022 給与レンジ・各種指標

### Engineering

\* 平均昇給率 : **1.3** %

Position	Experience (yrs)	Salary (HKD)		Average (HKD)
Technician	N/A	20,000	~ 25,000	<b>21,500</b>
Assistant Engineer / Engineer	N/A	20,000	~ 35,000	<b>28,000</b>
Senior Engineer / Asst Engineer MGR	N/A	23,000	~ 50,000	<b>43,000</b>
Engineering Manager	N/A	47,000	~ 70,000	<b>59,000</b>

### IT

\* 平均昇給率 : **3.7** %

Position	Experience (yrs)	Salary (HKD)		Average (HKD)
Technical Support	N/A	19,000	~ 29,000	<b>24,500</b>
System Support / Network Manager	N/A	28,000	~ 50,000	<b>38,000</b>
Analyst Programmer	N/A	25,000	~ 35,000	<b>31,500</b>
Programmer	N/A	18,000	~ 25,000	<b>23,000</b>
System Analyst	N/A	29,000	~ 38,000	<b>36,000</b>
IT Manager	N/A	41,000	~ 60,000	<b>50,000</b>
Project Manager	N/A	34,500	~ 50,000	<b>46,000</b>
IT Director	N/A	62,000	~ 100,000	<b>88,000</b>

### Marketing / Digital Marketing

\* 平均昇給率 : **1.3-1.8** %

Position	Experience (yrs)	Salary (HKD)		Average (HKD)
Marketing Assistant	0-3	14,000	~ 17,500	<b>16,500</b>
Marketing Executive / Officer	0-5	17,000	~ 23,000	<b>20,500</b>
Senior / Asst Marketing MGR	Over 5	21,000	~ 33,000	<b>27,000</b>
Digital Marketing Executive / Officer	0-5	19,000	~ 25,000	<b>23,000</b>
Digital Marketing Manager	Over 5	35,000	~ 40,000	<b>38,500</b>
Marketing Manager	Over 5	32,000	~ 50,000	<b>42,000</b>

### Merchandising

\* 平均昇給率 : **1.1** %

Position	Experience (yrs)	Salary (HKD)		Average (HKD)
Assistant Merchandiser	0-3	14,500	~ 16,500	<b>16,000</b>
Merchandiser	0-5	20,000	~ 22,000	<b>21,500</b>
Senior Merchandiser	Over 5	26,000	~ 34,000	<b>29,500</b>
Assistant Merchandising Manager	Over 7	26,200	~ 30,700	<b>30,000</b>
Merchandising Manager	Over 10	35,700	~ 50,000	<b>42,500</b>

### Shipping / Logistics

\* 平均昇給率 : **2.5** %

Position	Experience (yrs)	Salary (HKD)		Average (HKD)
Shipping / Logistics Clerk	0-5	12,000	~ 15,000	<b>14,500</b>
Shipping / Logistics Officer	Over 5	18,500	~ 30,000	<b>24,000</b>
Shipping / Logistics Manager	Over 10	30,000	~ 45,000	<b>38,500</b>

## 2022 給与レンジ・各種指標

### 主要企業・団体昇給率予測

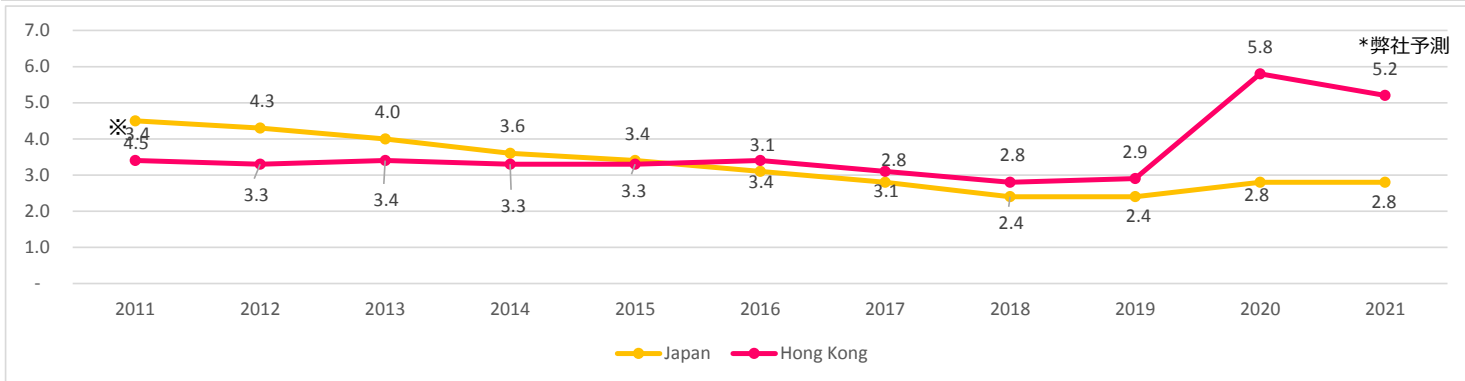
	2022 Prediction
Centaline Property Agency	<b>3.0%</b>
Hong Kong People Management Association / Hong Kong Baptist University / South China University of Technology	<b>1.9 - 2.4%</b>
ECA International	<b>3.2%</b>

\* 職種毎の平均昇給率につきましては、求人サイトjobsDBのレポート (jobsDB Hiring, Compensation and Benefits Report 2022) より引用しております。

## 2022 給与レンジ・各種指標

### 失業率

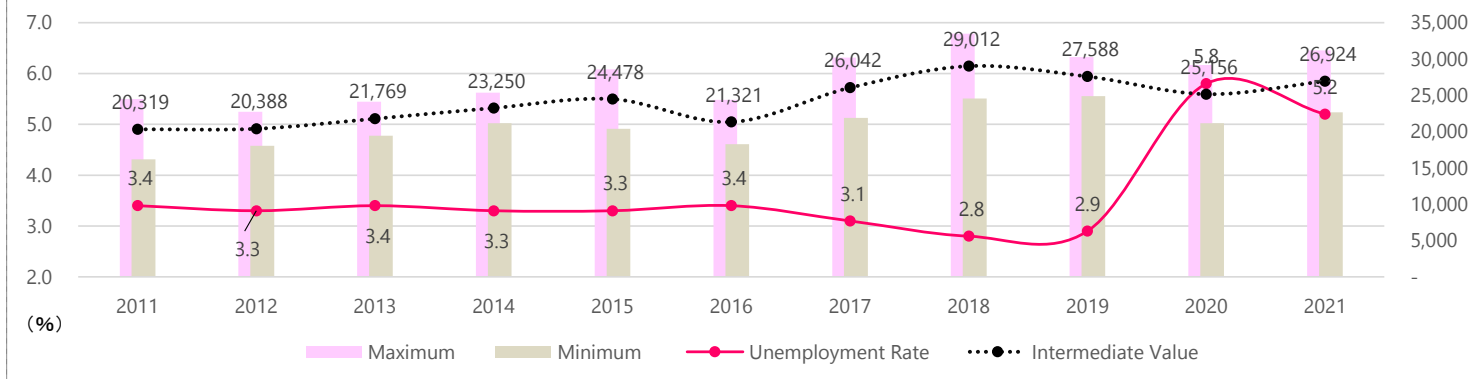
失業率【香港・日本】



※平成23年（2011年）3月分から8月分までの期間を含む結果については、東日本大震災の影響により、岩手県、宮城県及び福島県を除く44都道府県結果を公表

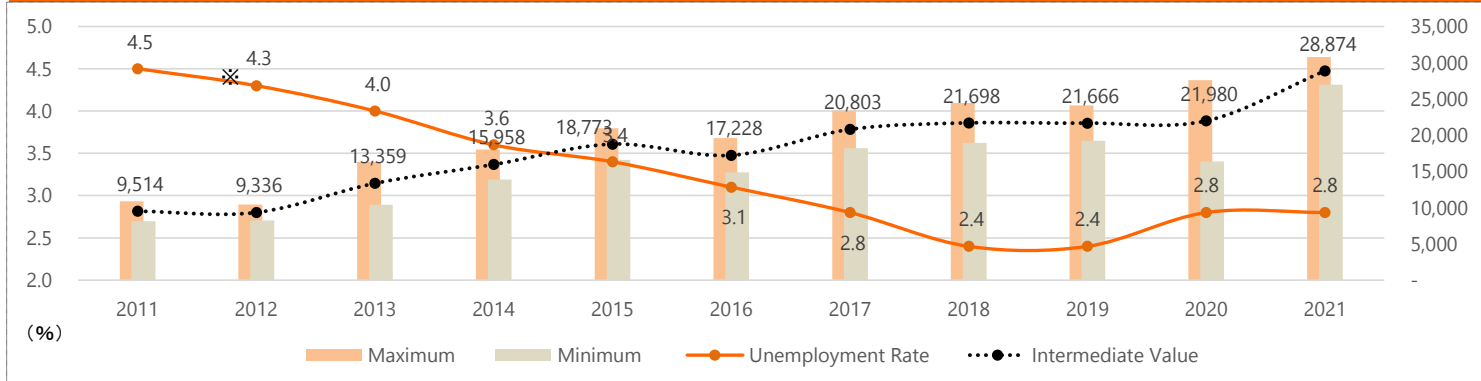
【香港特別行政区政府統計処、日本国厚生労働省公表データに基づき弊社作成】

ハンセン指数 VS 失業率【香港】



【香港特別行政区政府統計処、香港証券取引所の公表データに基づき弊社作成】

日経平均 VS 失業率【日本】

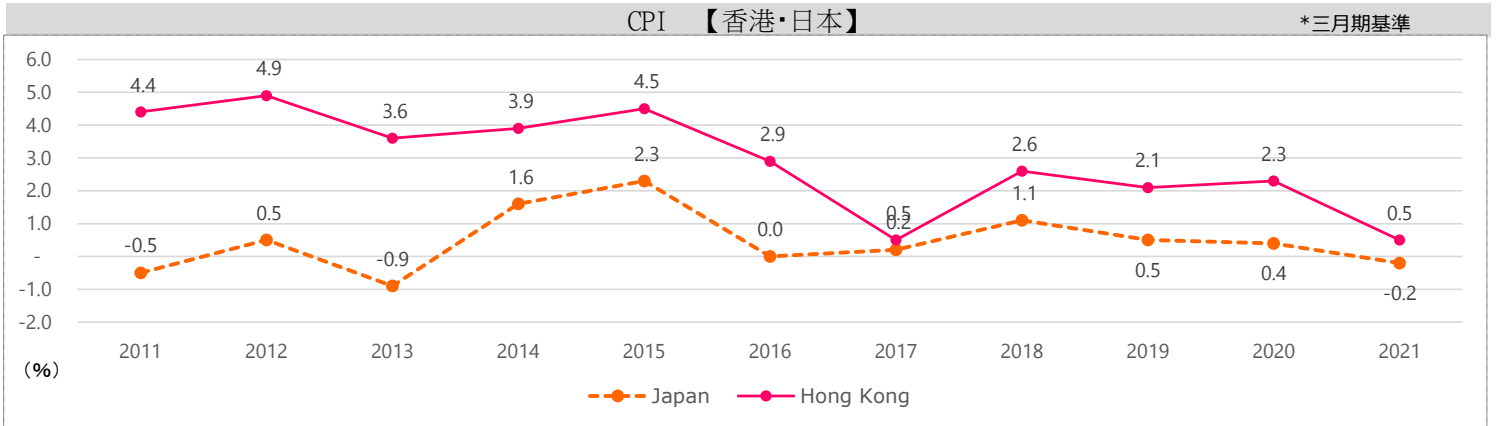


※平成23年（2011年）3月分から8月分までの期間を含む結果については、東日本大震災の影響により、岩手県、宮城県及び福島県を除く44都道府県結果を公表

【日本国厚生労働省、日本経済新聞社の公表データに基づき弊社作成】

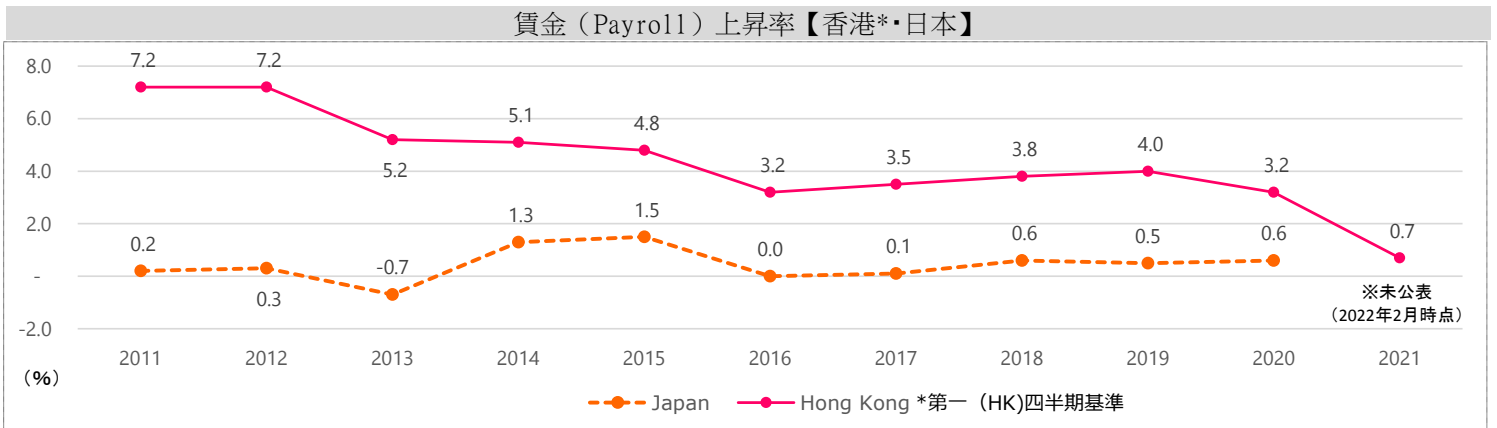
## 2022 給与レンジ・各種指標

### CPI (消費者物価指数)



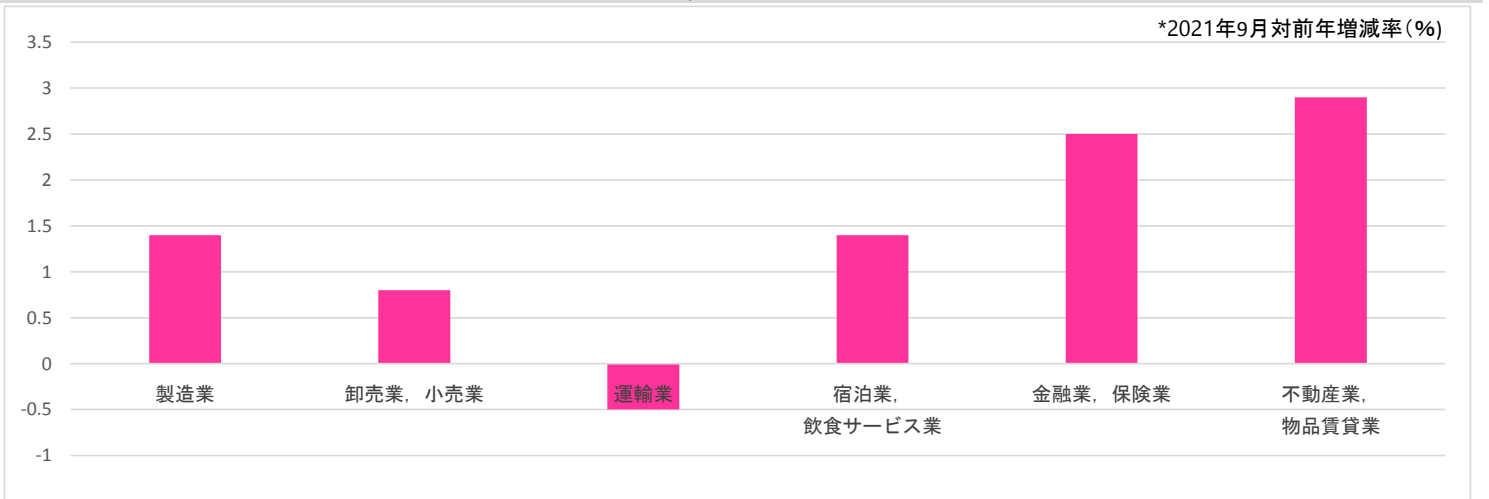
【香港特別行政区政府統計処、日本国総務省統計局公表データに基づき弊社作成】

### 賃金 (Payroll) 上昇率



【香港特別行政区政府統計処、日本国厚生労働省公表データに基づき弊社作成】

### 産業別賃金 (Payroll) 上昇率 【香港\*】



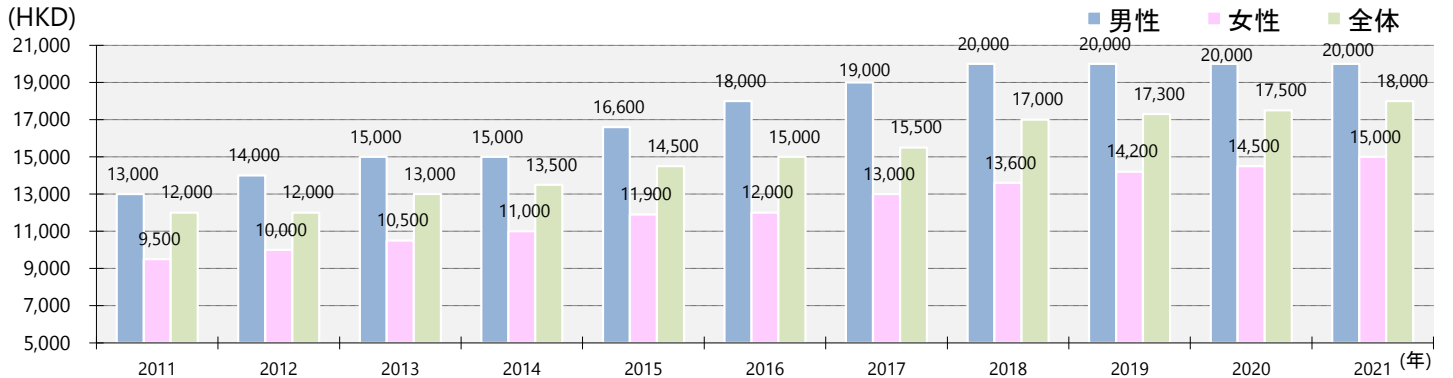
【香港特別行政区政府統計処に基づき弊社作成】

# 2022 給与レンジ・各種指標

## 男女別給与中間値 推移 (2011~2021年)

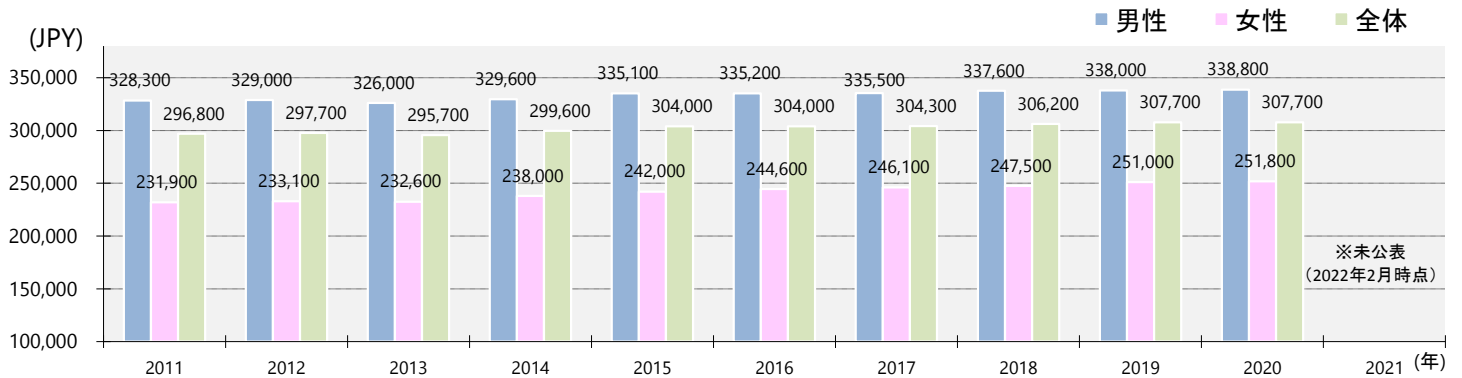
香港

\*第三四半期基準



【香港特別行政区政府統計処公表データに基づき弊社作成】

日本




※未公表  
(2022年2月時点)

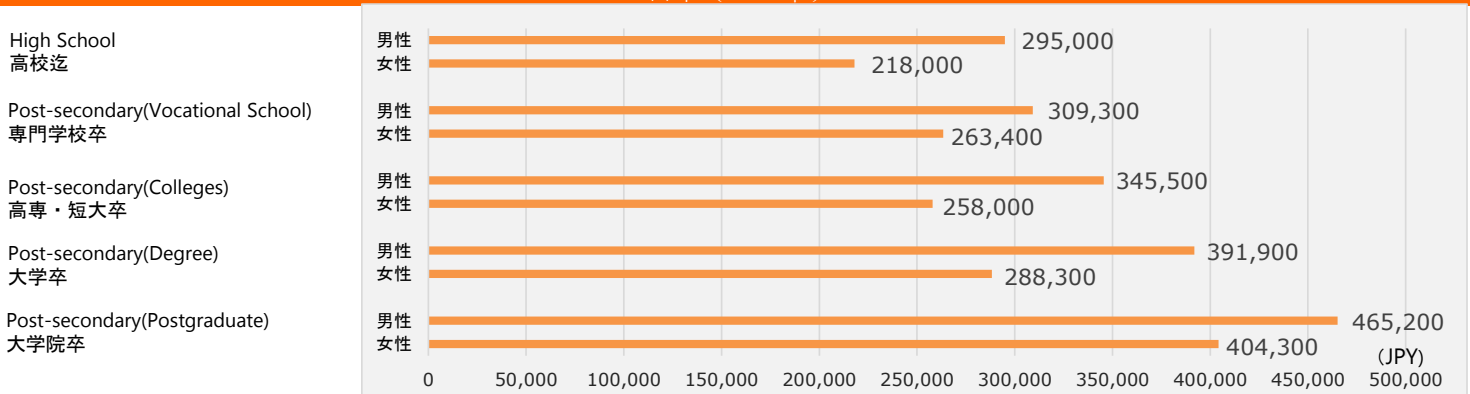
【日本国厚生労働省公表データに基づき弊社作成】

## 学歴別 月収比較

香港 (2020~2021年)



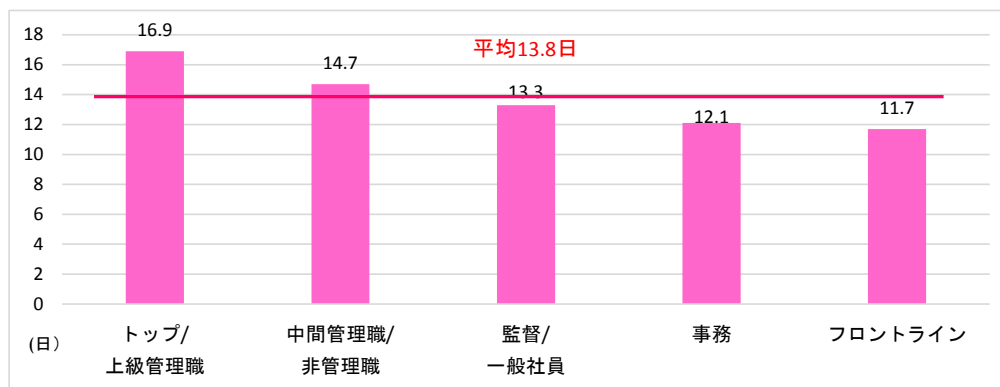
日本 (2020年)



【香港特別行政区政府統計処、日本国厚生労働省公表データに基づき弊社作成】

香港 有給休暇平均付与数

JobsDB社2021年調査結果（438社）



【JobsDB社 Hiring, Compensation and Benefits Report 2022Iに基づき作成】

労務コンサルティング、人材の求人に関する情報は弊社ウェブサイトをご覧ください。

[www.nachrasia.com](http://www.nachrasia.com)  
[www.kingsway-hk.com](http://www.kingsway-hk.com)