

2022 給与レンジ・各種指標

Accounting

* 平均昇給率 : **1.8** %

Position	Experience (yrs)	Salary (HKD)		Average (HKD)
Accounting Clerk	0-3	14,000	~ 18,000	16,500
Assistant Accountant / Officer	0-5	20,000	~ 25,000	23,500
Accountant / Senior Accountant	Over 5	20,000	~ 35,000	30,250
Accounting / Finance Manager	Over 10	32,000	~ 50,000	44,000
CFO / Financial Controller	Over 15	50,000	~ 150,000	87,500

Finance

* 平均昇給率 : **1.2** %

Position	Experience (yrs)	Salary (HKD)		Average (HKD)
Settlement Officer	0-5	20,000	~ 32,000	26,000
Financial Analyst	Over 5	25,500	~ 60,000	38,500
Corporate Finance Executive	Over 5	17,000	~ 28,500	27,000
Operations Manager	Over 5	30,000	~ 50,000	44,000
Corporate Finance Manager	N/A	38,000	~ 55,000	47,500

HR / Administration

* 平均昇給率 : **2.1** %

Position	Experience (yrs)	Salary (HKD)		Average (HKD)
Admin Assistant / Clerk	0-3	12,500	~ 18,000	15,500
HR Assistant	0-3	15,000	~ 17,500	16,500
Admin Officer	0-5	17,000	~ 23,500	20,500
Assistant HR Officer / HR Officer	0-5	17,000	~ 25,000	21,000
Asst Admin MGR / Admin MGR	Over 5	25,000	~ 43,000	32,000
HR Manager	Over 5	32,000	~ 48,500	41,500
HR & Admin Director	N/A	30,000	~ 80,000	60,500

Clerical / Secretarial / Operation

* 平均昇給率 : **1.4** %

Position	Experience (yrs)	Salary (HKD)		Average (HKD)
Clerk / Office Assistant / Receptionist	0-5	12,000	~ 18,000	15,500
Operations Officer / Administrator	0-5	17,000	~ 25,000	21,500
Secretary	0-5	19,000	~ 25,000	22,000
Asst Operations MGR / Operations MGR	Over 5	24,000	~ 40,000	32,500
Executive Secretary	Over 5	25,000	~ 40,000	33,000

Sales

* 平均昇給率 : **2.4** %

Position	Experience (yrs)	Salary (HKD)		Average (HKD)
Sales Executive	0-5	19,000	~ 25,000	22,000
Sales Supervisor / Asst Sales Manager	0-5	20,000	~ 40,000	26,000
Sales Manager	Over 5	30,000	~ 40,000	36,000
Senior Sales Manager	Over 7	35,000	~ 65,000	51,000
Sales Director	Over 10	55,500	~ 100,000	82,000

2022 給与レンジ・各種指標

Engineering

* 平均昇給率 : **1.3** %

Position	Experience (yrs)	Salary (HKD)		Average (HKD)
Technician	N/A	20,000	~ 25,000	21,500
Assistant Engineer / Engineer	N/A	20,000	~ 35,000	28,000
Senior Engineer / Asst Engineer MGR	N/A	23,000	~ 50,000	43,000
Engineering Manager	N/A	47,000	~ 70,000	59,000

IT

* 平均昇給率 : **3.7** %

Position	Experience (yrs)	Salary (HKD)		Average (HKD)
Technical Support	N/A	19,000	~ 29,000	24,500
System Support / Network Manager	N/A	28,000	~ 50,000	38,000
Analyst Programmer	N/A	25,000	~ 35,000	31,500
Programmer	N/A	18,000	~ 25,000	23,000
System Analyst	N/A	29,000	~ 38,000	36,000
IT Manager	N/A	41,000	~ 60,000	50,000
Project Manager	N/A	34,500	~ 50,000	46,000
IT Director	N/A	62,000	~ 100,000	88,000

Marketing / Digital Marketing

* 平均昇給率 : **1.3-1.8** %

Position	Experience (yrs)	Salary (HKD)		Average (HKD)
Marketing Assistant	0-3	14,000	~ 17,500	16,500
Marketing Executive / Officer	0-5	17,000	~ 23,000	20,500
Senior / Asst Marketing MGR	Over 5	21,000	~ 33,000	27,000
Digital Marketing Executive / Officer	0-5	19,000	~ 25,000	23,000
Digital Marketing Manager	Over 5	35,000	~ 40,000	38,500
Marketing Manager	Over 5	32,000	~ 50,000	42,000

Merchandising

* 平均昇給率 : **1.1** %

Position	Experience (yrs)	Salary (HKD)		Average (HKD)
Assistant Merchandiser	0-3	14,500	~ 16,500	16,000
Merchandiser	0-5	20,000	~ 22,000	21,500
Senior Merchandiser	Over 5	26,000	~ 34,000	29,500
Assistant Merchandising Manager	Over 7	26,200	~ 30,700	30,000
Merchandising Manager	Over 10	35,700	~ 50,000	42,500

Shipping / Logistics

* 平均昇給率 : **2.5** %

Position	Experience (yrs)	Salary (HKD)		Average (HKD)
Shipping / Logistics Clerk	0-5	12,000	~ 15,000	14,500
Shipping / Logistics Officer	Over 5	18,500	~ 30,000	24,000
Shipping / Logistics Manager	Over 10	30,000	~ 45,000	38,500

2022 給与レンジ・各種指標

主要企業・団体昇給率予測

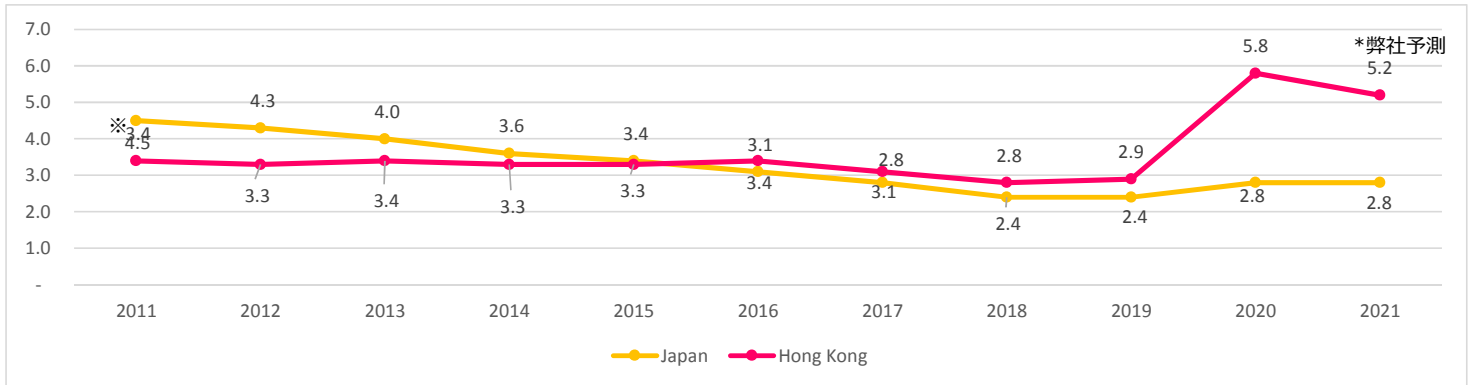
	2022 Prediction
Centaline Property Agency	3.0%
Hong Kong People Management Association / Hong Kong Baptist University / South China University of Technology	1.9 - 2.4%
ECA International	3.2%

* 職種毎の平均昇給率につきましては、求人サイトjobsDBのレポート (jobsDB Hiring, Compensation and Benefits Report 2022) より引用しております。

2022 給与レンジ・各種指標

失業率

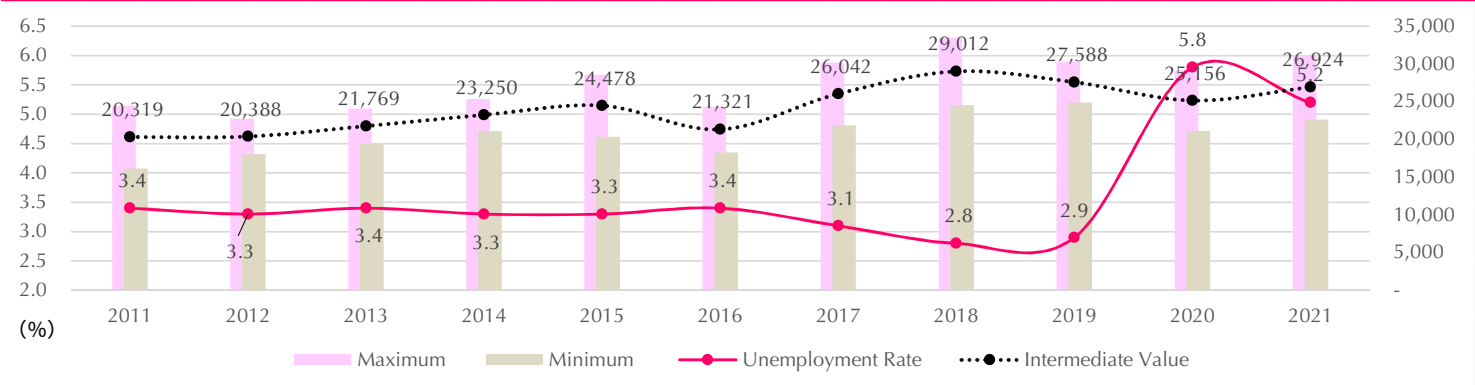
失業率【香港・日本】



※平成23年（2011年）3月分から8月分までの期間を含む結果については、東日本大震災の影響により、岩手県、宮城県及び福島県を除く44都道府県結果を公表

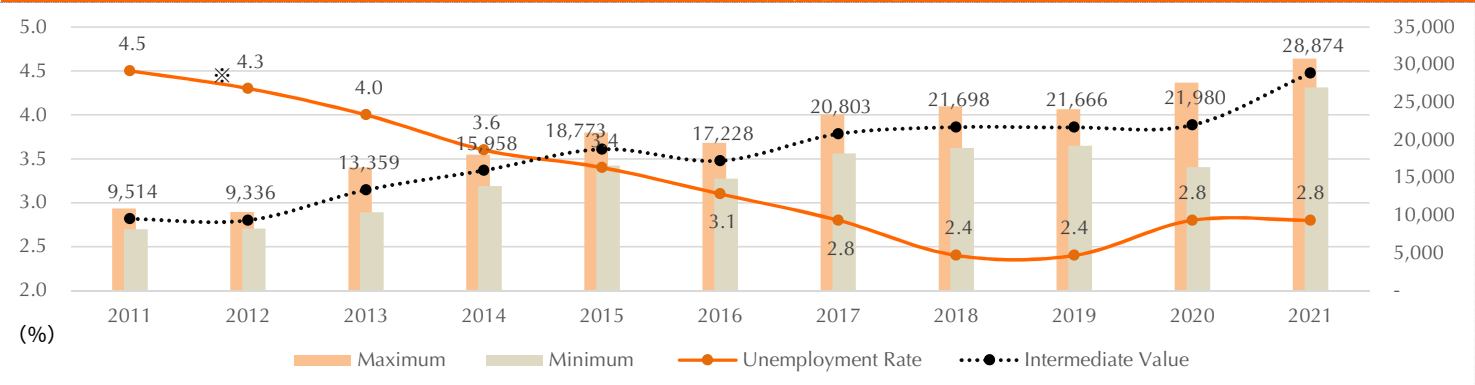
【香港特別行政区政府統計処、日本国厚生労働省公表データに基づき弊社作成】

ハンセン指数 VS 失業率【香港】



【香港特別行政区政府統計処、香港証券取引所の公表データに基づき弊社作成】

日経平均 VS 失業率【日本】

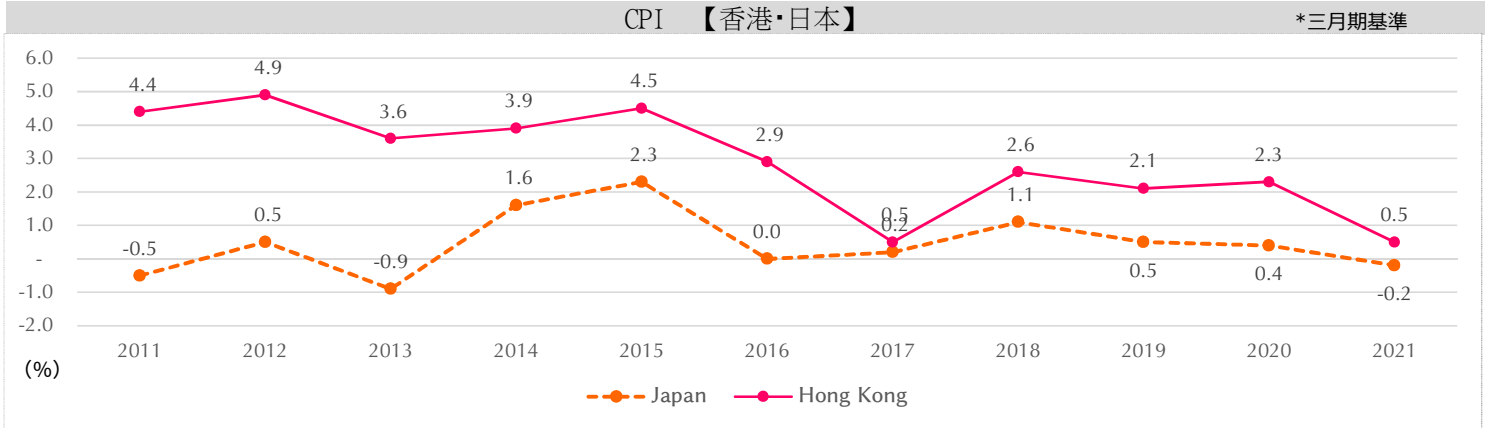


※平成23年（2011年）3月分から8月分までの期間を含む結果については、東日本大震災の影響により、岩手県、宮城県及び福島県を除く44都道府県結果を公表

【日本国厚生労働省、日本経済新聞社の公表データに基づき弊社作成】

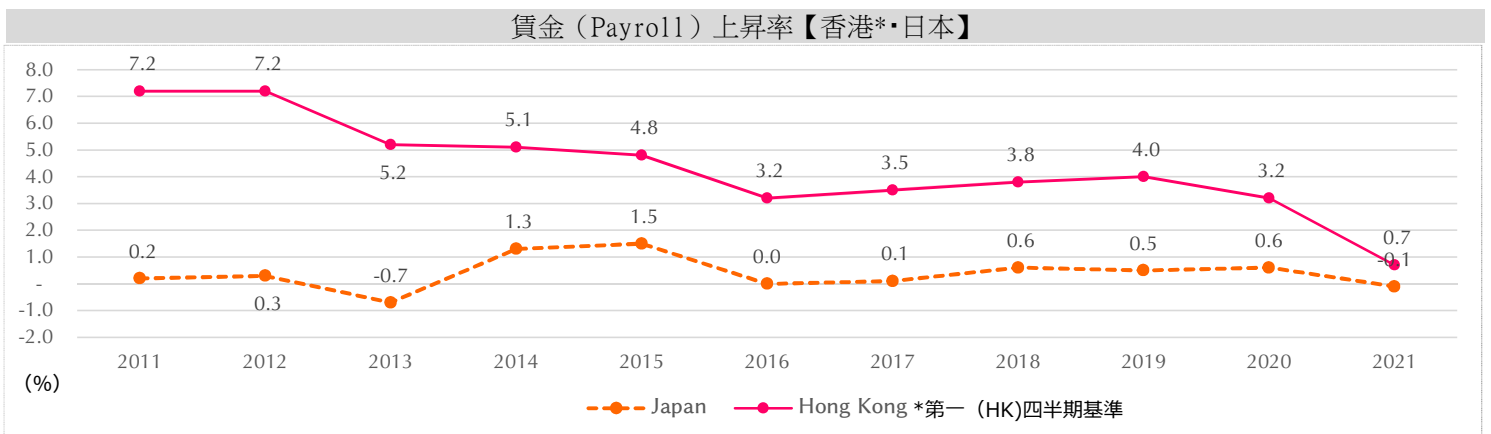
2022 給与レンジ・各種指標

CPI（消費者物価指数）



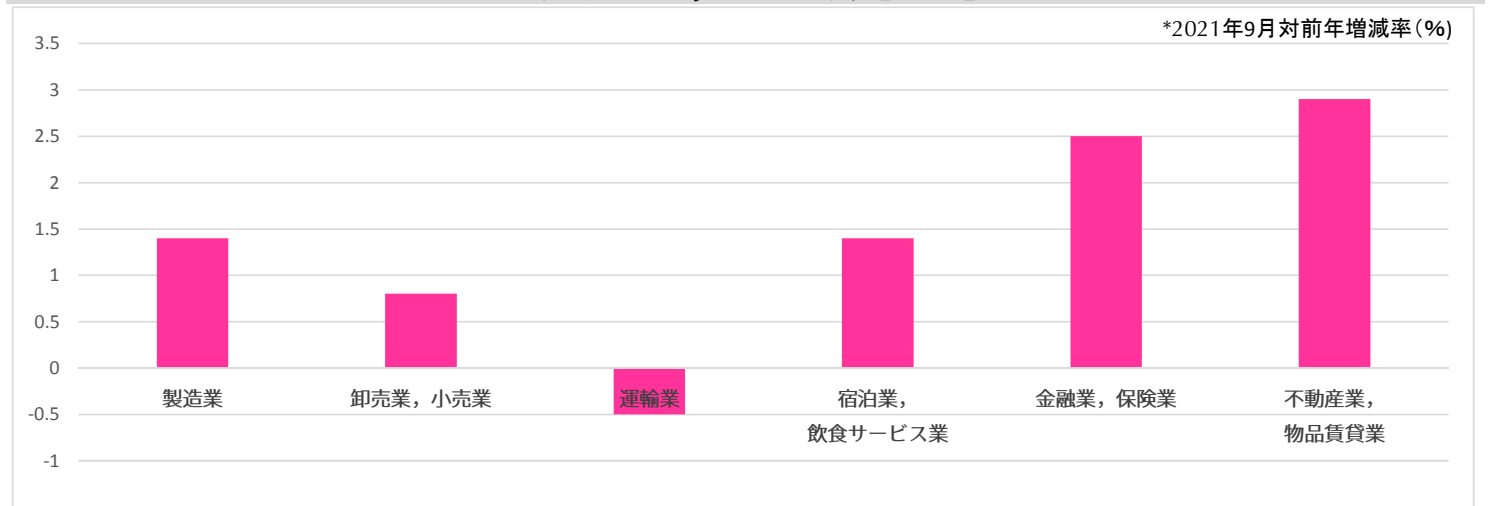
【香港特別行政区政府統計処、日本国総務省統計局公表データに基づき弊社作成】

賃金（Payroll）上昇率



【香港特別行政区政府統計処、日本国厚生労働省公表データに基づき弊社作成】

産業別賃金（Payroll）上昇率【香港*】



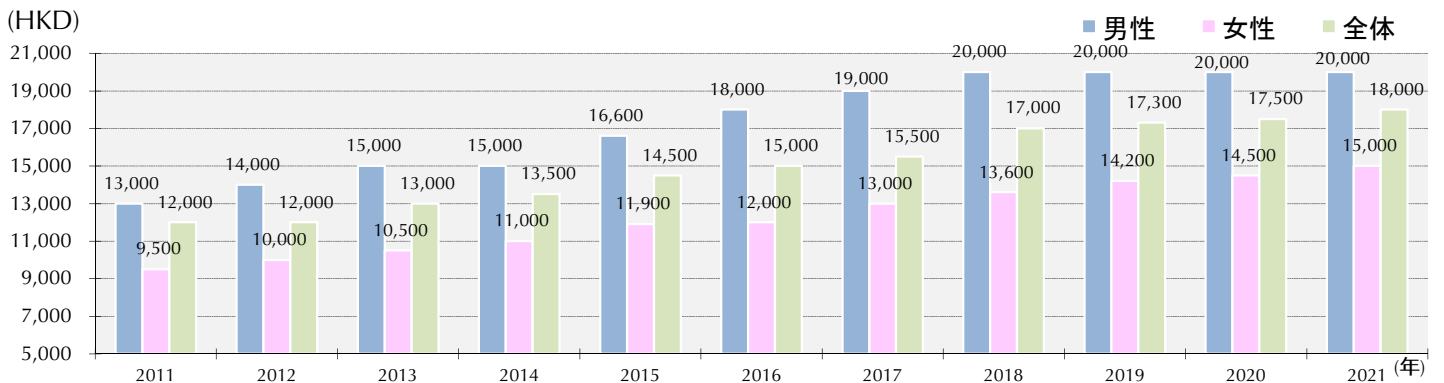
【香港特別行政区政府統計処に基づき弊社作成】

2022 給与レンジ・各種指標

男女別給与中間値 推移 (2011~2021年)

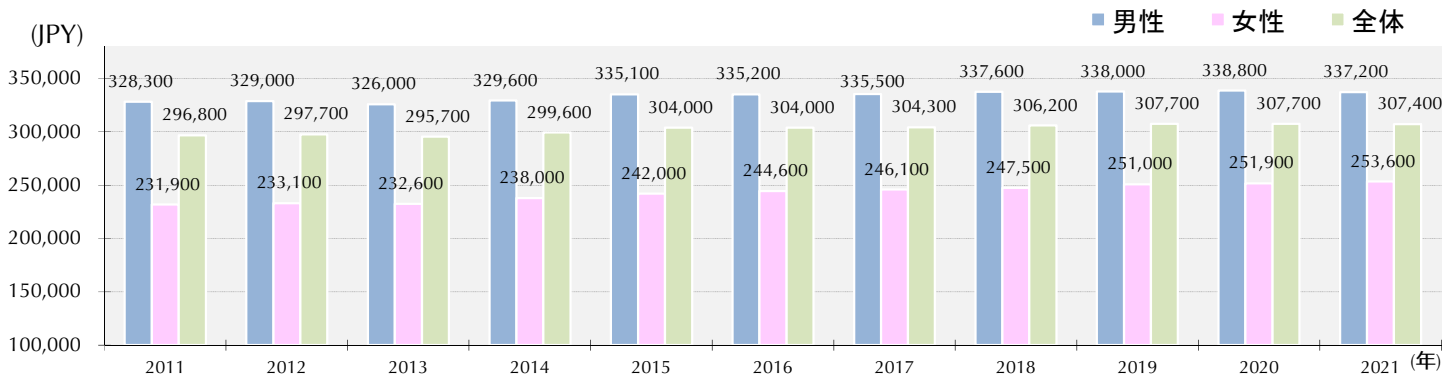
香港

*第三四半期基準



【香港特別行政区政府統計処公表データに基づき弊社作成】


日本



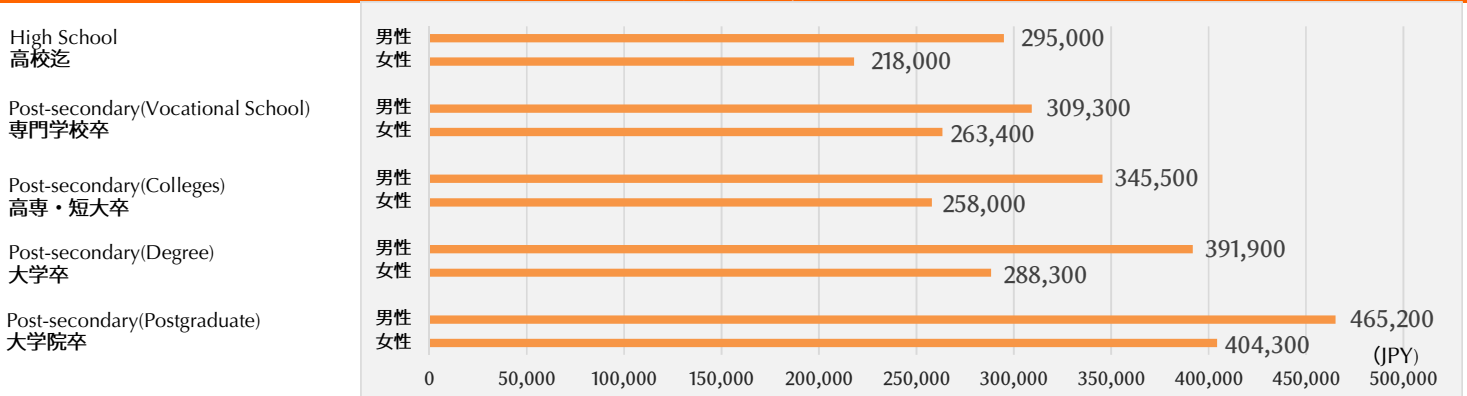
【日本国厚生労働省公表データに基づき弊社作成】

学歴別 月収比較

香港 (2020~2021年)



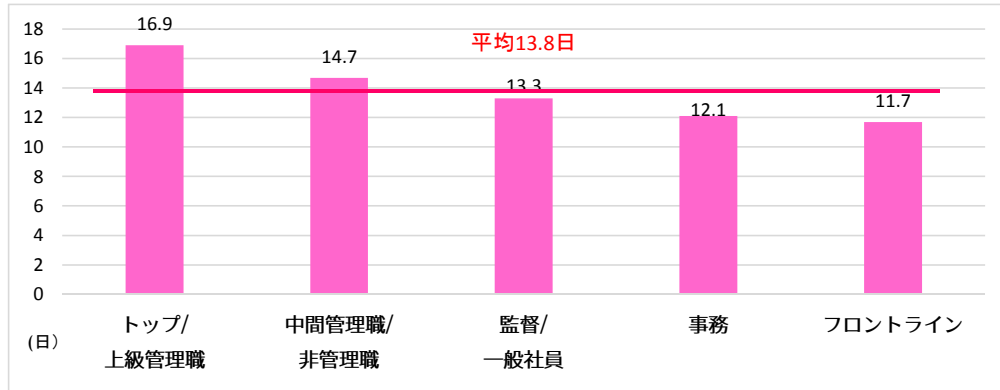
日本 (2020年)



【香港特別行政区政府統計処、日本国厚生労働省公表データに基づき弊社作成】

香港 有給休暇平均付与数

JobsDB社2021年調査結果（438社）



【JobsDB社 Hiring, Compensation and Benefits Report 2022に基づき作成】

労務コンサルティング、人材の求人に関する情報は弊社ウェブサイトをご覧ください。

www.nachrasia.com
www.kingsway-hk.com